

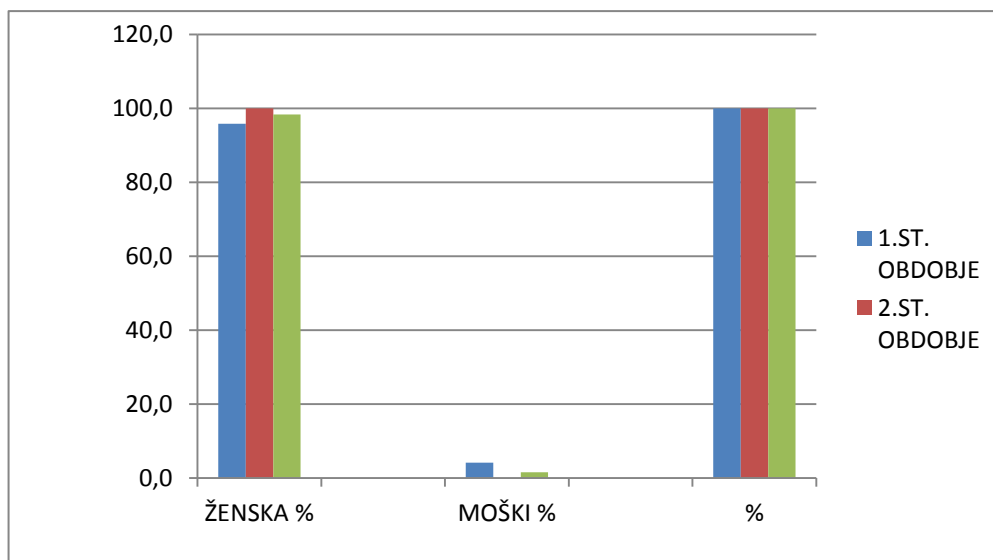
ANKETA O ZADOVOLJSTVU - 2012

CILJNA SKUPINA: **VVO - STARŠI**
ŠT. VSEH OTROK V VRTCU: **133**
ŠT. IZPOLNJNIH ANKET: **63**

Spol osebe, ki izpolnjuje anketo:

	ŽENSKA	MOŠKI	SKUPAJ
1.ST. OBDOBJE	23	1	24
2.ST. OBDOBJE	39	0	39
SKUPAJ	62	1	63

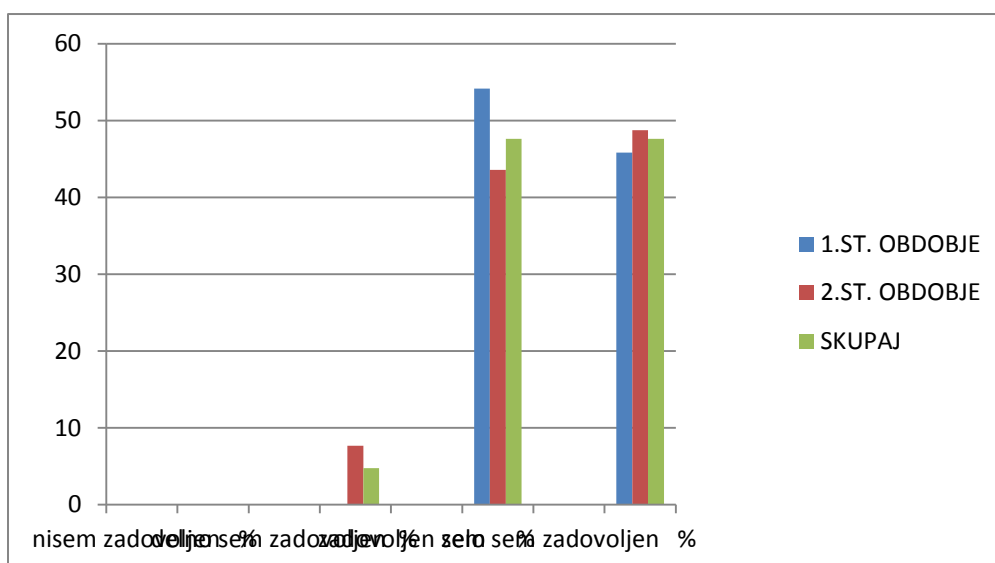
	ŽENSKA %	MOŠKI %	%
1.ST. OBDOBJE	95,8	4,2	100,0
2.ST. OBDOBJE	100	0	100
SKUPAJ	98,4	1,6	100,0



Zadovoljstvo s kvaliteto in načinom izvajanja osnovnega programa

	nisem zadovoljen	delno sem zadovoljen	zadovoljen sem	zelo sem zadovoljen
1.ST. OBDOBJE	0	0	13	11
2.ST. OBDOBJE	0	3	17	19
SKUPAJ	0	3	30	30

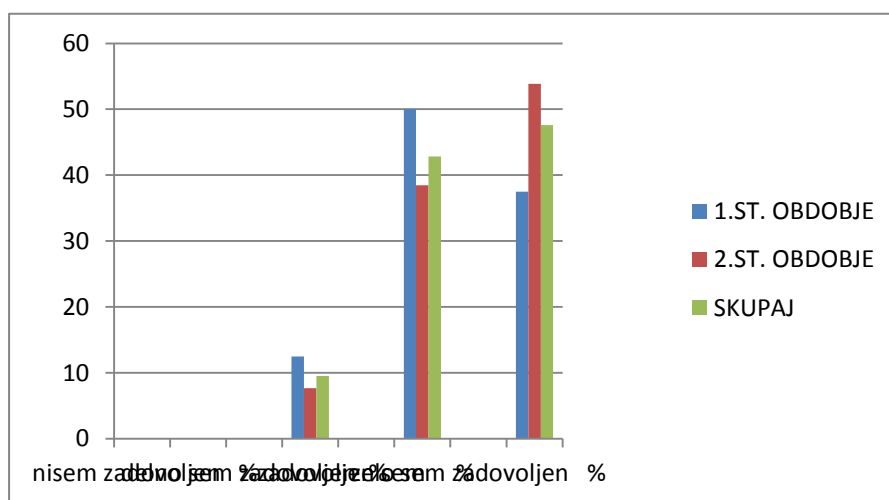
	nisem zadovoljen %	delno sem zadovoljen %	zadovoljen sem %	zelo sem zadovoljen %
1.ST. OBDOBJE	0,0	0,0	54,2	45,8
2.ST. OBDOBJE	0,0	7,7	43,6	48,7
SKUPAJ	0,0	4,8	47,6	47,6



Zadovoljstvo s kvaliteto in načinom izvajanja obogatitvenega programa

	nisem zadovoljen	delno sem zadovoljen	zadovoljen sem	zelo sem zadovoljen
1.ST. OBDOBJE	0	3	12	9
2.ST. OBDOBJE	0	3	15	21
SKUPAJ	0	6	27	30

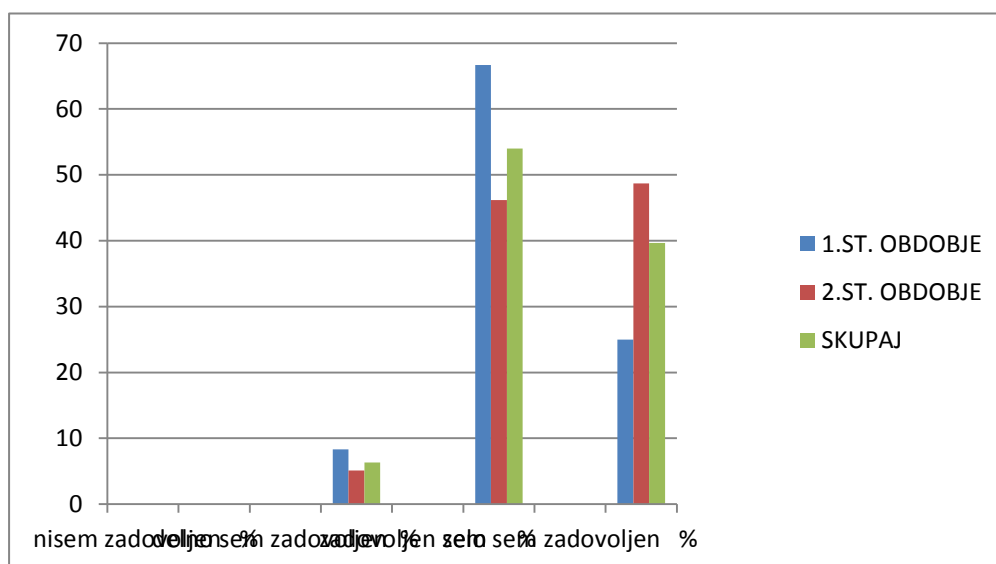
	nisem zadovoljen %	delno sem zadovoljen %	zadovoljen sem %	zelo sem zadovoljen %
1.ST. OBDOBJE	0,0	12,5	50,0	37,5
2.ST. OBDOBJE	0,0	7,7	38,5	53,8
SKUPAJ	0,0	9,5	42,9	47,6



Zadovoljstvo s kvaliteto in načinom izvajanja dodatnega programa

	nisem zadovoljen	delno sem zadovoljen	zadovoljen sem	zelo sem zadovoljen
1.ST. OBDOBJE	0	2	16	6
2.ST. OBDOBJE	0	2	18	19
SKUPAJ	0	4	34	25

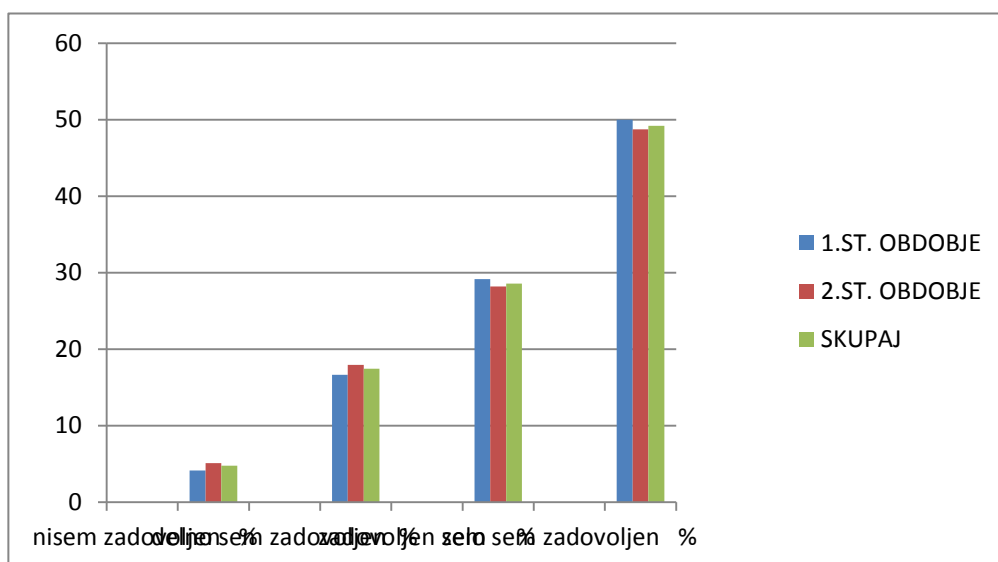
	nisem zadovoljen %	delno sem zadovoljen %	zadovoljen sem %	zelo sem zadovoljen %
1.ST. OBDOBJE	0,0	8,3	66,7	25,0
2.ST. OBDOBJE	0,0	5,1	46,2	48,7
SKUPAJ	0,0	6,3	54,0	39,7



Zadovoljstvo z obveščenostjo staršev o delu in vedenju otroka v vrtcu

	nisem zadovoljen	delno sem zadovoljen	zadovoljen sem	zelo sem zadovoljen
1.ST. OBDOBJE	1	4	7	12
2.ST. OBDOBJE	2	7	11	19
SKUPAJ	3	11	18	31

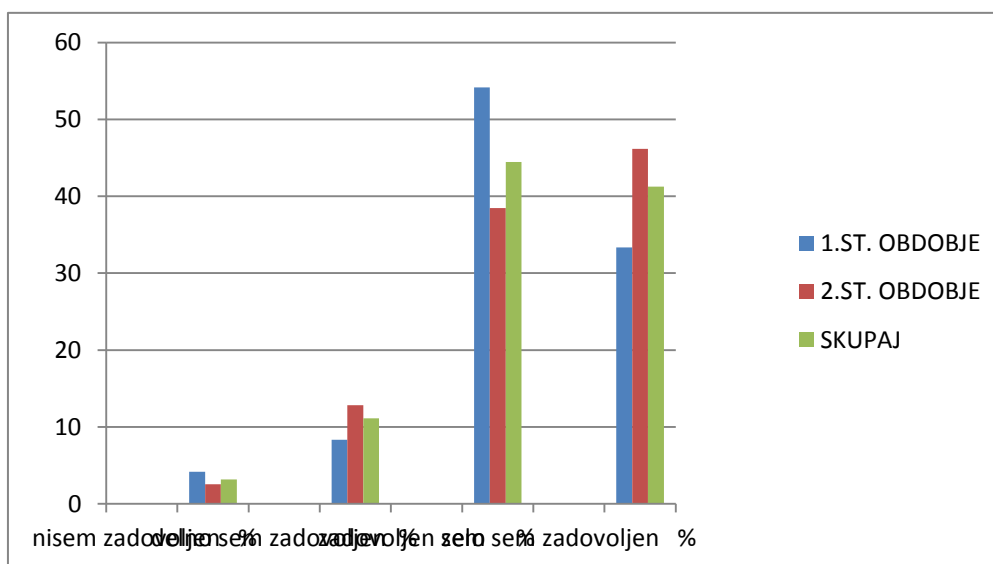
	nisem zadovoljen %	delno sem zadovoljen %	zadovoljen sem %	zelo sem zadovoljen %
1.ST. OBDOBJE	4,2	16,7	29,2	50,0
2.ST. OBDOBJE	5,1	17,9	28,2	48,7
SKUPAJ	4,8	17,5	28,6	49,2



Zadovoljstvo z načini, kako vrtec poskrbi za varnost otrok

	nisem zadovoljen	delno sem zadovoljen	zadovoljen sem	zelo sem zadovoljen
1.ST. OBDOBJE	1	2	13	8
2.ST. OBDOBJE	1	5	15	18
SKUPAJ	2	7	28	26

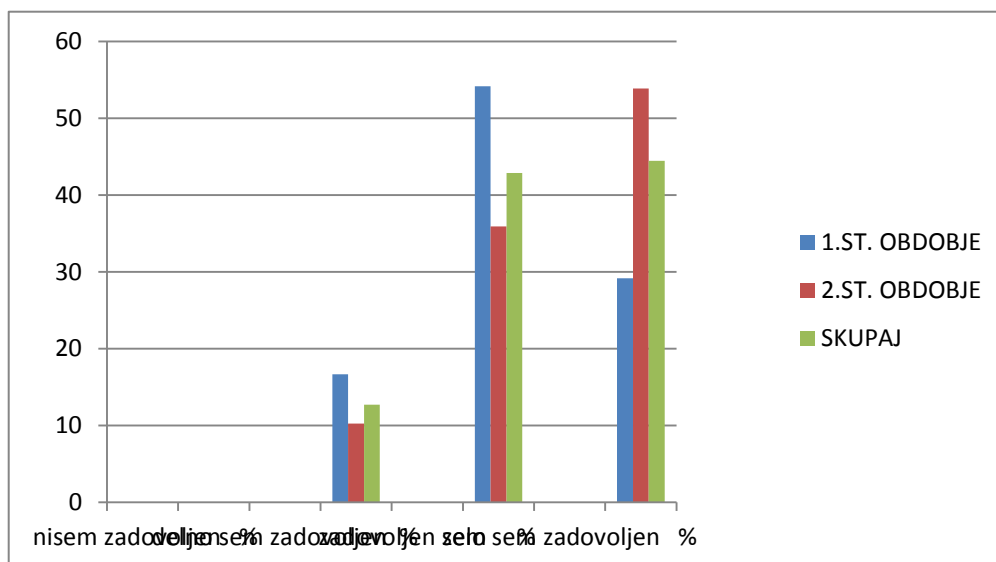
	nisem zadovoljen %	delno sem zadovoljen %	zadovoljen sem %	zelo sem zadovoljen %
1.ST. OBDOBJE	4,2	8,3	54,2	33,3
2.ST. OBDOBJE	2,6	12,8	38,5	46,2
SKUPAJ	3,2	11,1	44,4	41,3



Zadovoljstvo s pestrostjo in izborom prehrane v vrtcu (malice, kosila)

	nisem zadovoljen	delno sem zadovoljen	zadovoljen sem	zelo sem zadovoljen
1.ST. OBDOBJE	0	4	13	7
2.ST. OBDOBJE	0	4	14	21
SKUPAJ	0	8	27	28

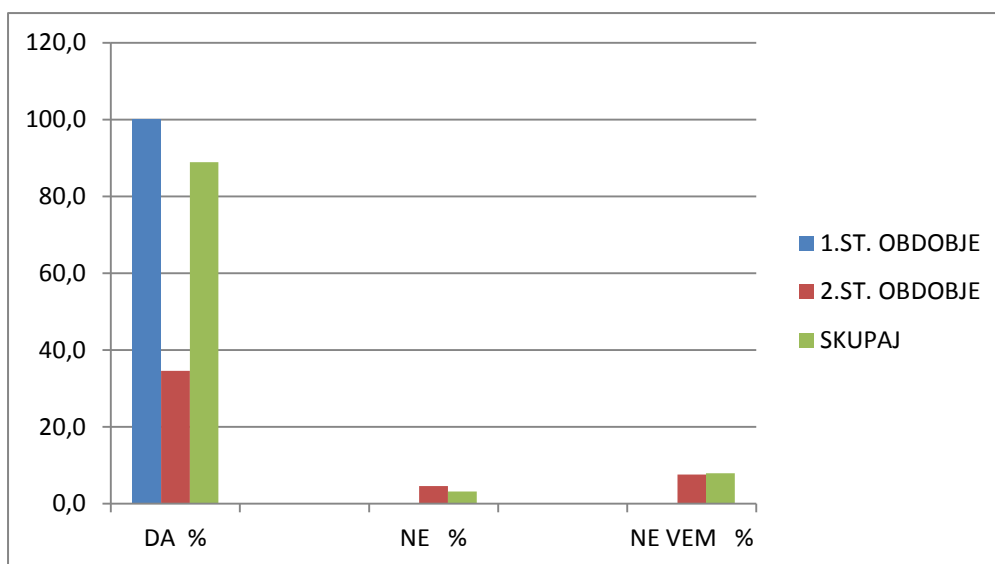
	nisem zadovoljen %	delno sem zadovoljen %	zadovoljen sem %	zelo sem zadovoljen %
1.ST. OBDOBJE	0,0	16,7	54,2	29,2
2.ST. OBDOBJE	0,0	10,3	35,9	53,8
SKUPAJ	0,0	12,7	42,9	44,4



Ali menite, da se vaš otrok v vrtcu dobro počuti?

	DA	NE	NE VEM
1.ST. OBDOBJE	24	0	0
2.ST. OBDOBJE	32	2	5
SKUPAJ	56	2	5

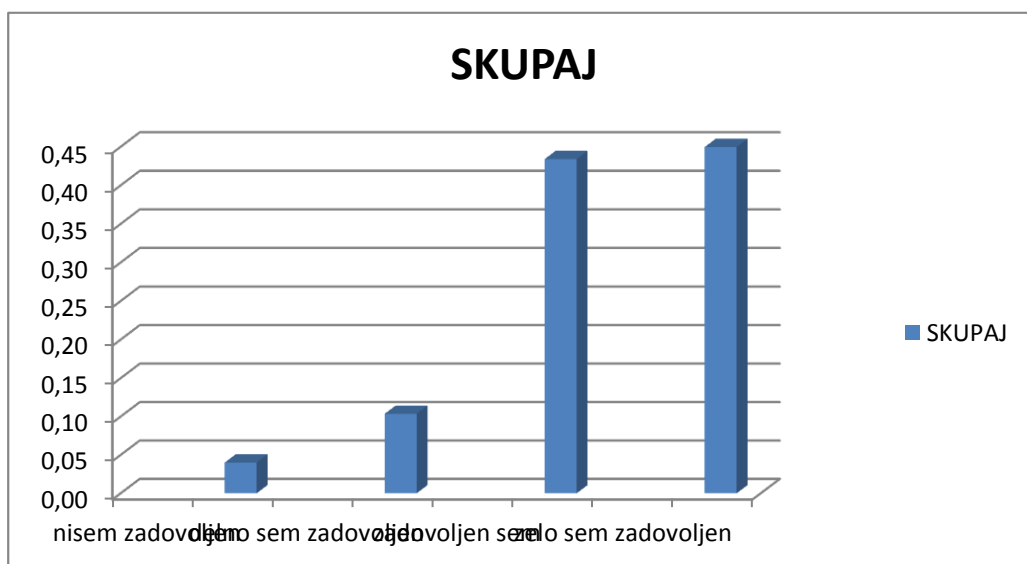
	DA %	NE %	NE VEM %
1.ST. OBDOBJE	100,0	0,0	0,0
2.ST. OBDOBJE	34,6	4,6	7,6
SKUPAJ	88,9	3,2	7,9



SPLOŠNO ZADOVOLJSTVO STARŠEV V VRTCU - SKUPNA

	nisem zadovoljen	delno sem zadovoljen	zadovoljen sem	zelo sem zadovoljen
SKUPAJ	5	39	164	170

	nisem zadovoljen	delno sem zadovoljen	zadovoljen sem	zelo sem zadovoljen
SKUPAJ	0,04	10,36%	43,40%	44,96%



Splošno zadovoljstvo staršev v vrtcu je izraženo z zadovoljstvom v višini 43,4 %, zelo zadovoljnih je 44,96 % staršev. Rezultati kažejo, da so starši zelo zadovoljni s kvaliteto in izvajanjem vseh programov, delna zadovoljstvo pa se večkrat izkaže pri zagotavljanju varnosti in tudi obveščenosti. Ta podatek nam bo služil kot smernica za izboljšavo.

Prav tako nam bo analiza posameznega odstotka zadovoljstva služila kot smernica za razvoj in podlaga za pripravo letnih delovnih načrtov.

Rezultat splošnega zadovoljstva nam potrjuje, da je naše poteka tudi v skladu s pričakovanji staršev. V splošno zadovoljstvo nam je, da se po mnenju staršev kar 88,9 % v vrtcu dobro počuti.