

LIKI


1. POIŠČI SVOJO **ŠABLONO**. NASLEDNJE DNI JO BOŠ POTREBOVALA VSAK DAN. Z NJO BOMO RISALI LIKE.



2. **ODPRI KARO ZVEZEK ZA MATEMATIKO**. ZGORAJ ČEZ DVE VRSTICI ZAPIŠI **NASLOV LIKI**.
3. **S POMOČJO ŠABLONE BOM RISALE LIKE**.


KAKO NARIŠEMO LIKE S ŠABLONO?

- ŠABLONO POLOŽI NA LIST TAKO, DA SO ŠTEVILA OB ROBU PRAVILNO OBRNJENA.
 - S PALCEM IN KAZALCEM LEVE ROKE STISNI ŠABLONO K LISTU TAKO, DA NE PREKRIVAŠ ODPRTINE ZA LIK, KI GA BOŠ NARISALA. DRŽI ČVRSTO, DA SE ŠABLONA NE PREMIKA.
 - S SVINČNIKOM (V DESNI ROKI SEVEDA!) PREVIDNO OBRISI LIK V ŠABLONI. ŠABLONO ODMAKNI IN NOTRANJOST POBARVAJ Z BARVICAMI.
4. **SEDAJ VADI SPRETNOST RISANJA LIKOV**. V ZVEZEK NARIŠI IN POBARVAJ ČIMVEČ RAZLIČNIH LIKOV! TAKO KOT JAZ:




5. LIKI IMAJO TUDI IMENA – POIMENUJMO LIKE:

TRIKOTNIK



KROG



KVADRAT



PRAVOKOTNIK



6. **NARIŠI** (ŠE VEDNO V KARO ZVEZEK) :

- 3 ZELENE PRAVOKOTNIKE
- 2 RUMENA KROGA
- 5 ORANŽNIH KVADRATOV
- 1 RDEČ TRIKOTNIK

7. **POZABAVAJ SE V DEŽELI LILIBI Z IGRICAMI:**

<https://www.lilibi.si/solska-ulica/matematika/poisci-obliko/nahrani-morske-pse>

<https://www.lilibi.si/solska-ulica/matematika/poisci-obliko/razvrsti-like>

<https://www.lilibi.si/solska-ulica/matematika/poisci-obliko/razvrsti-ribe>