

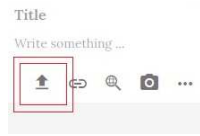
DAN DEJAVNOSTI: PRVA POMOČ

Danes je pred teboj dan dejavnosti. Poglej si povezave vseh treh dejavnosti. Izberi si eno dejavnost, ki je prikazana, in jo opravi. Naj bodo bratje, sestre, očetje in mame vaši pomočniki in ranjenci. Ne pozabi fotografirati opravljene naloge, ki jo obvezno v četrtek, 23. 4. 2020, objaviš tukaj - <https://padlet.com/spelagregorcic/ptijcyn6lxqjcyab>. V Padletu poišči svoj razred in sliko objavi s plusom v ustreznem stolpcu. Obvezno pripiši svoje ime, lahko pa nam napišeš tudi kako sporočilce, kako ti je šlo.

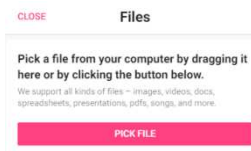
Za dodatno pomoč pri uporabi spletnega orodja Padlet smo pripravili navodila:

NAVODILO ZA DODAJANJE SLIK – PADLET

1. Svoj izdelek fotografiraj.
2. Pojdi na povezavo <https://padlet.com/spelagregorcic/ptijcyn6lxqjcyab>
3. Pod stolpcem tvojega razreda klikni na +
4. Pod TITLE vpiši svoje ime.



5. Klikni na puščico, ki kaže navzgor in ima spodaj črto.



6. Odpre se vam zavihek, kjer izberete PICK FILE.
7. Poiščite želeno fotografijo, jo izberite in potrdite. Počakajte, da se slika naloži.
8. Izdelke sošolcev, sošolk lahko opremiš s KULTURNIM komentarjem in svojim podpisom. Lepo je vedeti, kdo je komentiral tvoj izdelek.
9. Če imaš težave z objavljanjem fotografije v padletu, jo lahko pošlješ tudi po e-pošti na naslov: marjetka.rakuscek@os-kobarid.si

DEJAVNOSTI:

Dejavnost 1: **SUM NA ZLOM ROKE IN KRVAVITEV IZ NOSU**

Primer: Luki se je mudilo na igrišče, ker so ga prijatelji že čakali. Vozil se je s kolesom, bil je nepozoren in nenadoma ga je zaneslo, zapeljal je na rob ceste, zaneslo ga je in ni več obvladal krmila, padec je bil neizbežen. Ob padcu je začutil hudo bolečino v predelu podlahti leve roke. Opazil je tudi, da mu iz nosa tečejo kapljice krvi.

Poglej si, kako izgleda oskrba:

https://rksozlj-my.sharepoint.com/:p:/g/personal/nina_zalaznik_rdecikrizljubljana_si/EX_ViHZVI-BLvMxddekf8HkB9e5re0mjPr5T-Cdts0K7Tg?e=4YKE4H

Na bratu, sestri, staršu prikaži oskrbo sledeče poškodbe.

Dejavnost 2: **OSKRBA ODRGNINE**

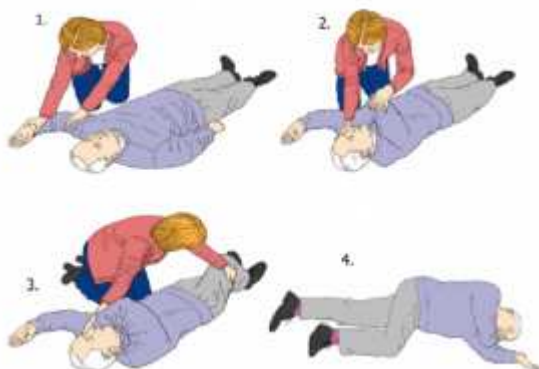
Primer: Sedemletni deček se je na dvorišču igral z žogo. Po nekaj minutah se je deček nenadoma spotaknil in padel na koleno. Ko si prispel do dečka je sedel na tleh, držal se je za koleno, videl si, da je močno odrgnjeno in malce krvavi.

Kako izgleda oskrba: odrgnino dobro speremo in naredimo sterilno obvezo (potrebuješ prvi povoj ali sterilno gazo in navaden elastični povoj).

Na bratu, sestri, staršu prikaži oskrbo poškodbe, lahko povadiš tudi povijanje stopala, glave, kolena ...

Dejavnost 3: **POLOŽAJ ZA NEZAVESTNEGA**

Poglej si posnetka in v stabilni bočni položaj namesti svojega brata, sestro ali starša.



Posnetek 1: https://rksozlj-my.sharepoint.com/:v:/g/personal/nina_zalaznik_rdecikrizljubljana_si/ES5zRSAPk8FPmaKFY797utkB288ijM0cLVIAQDLxXXoXlw?e=WnvtID

Posnetek 2: https://rksozlj-my.sharepoint.com/:v:/g/personal/nina_zalaznik_rdecikrizljubljana_si/ETIARmrAe2pNIFcGCzOf2BYBsjXCgLT7lyoxHZlZVeZyxg?e=FomxOU

Za zaključek preberi še pesem. Če želiš, ob njej lahko tudi ustvarjaš: narišeš risbo, strip, pesmici dodaš novo kitico.... Če bo kaj nastalo, nam lahko pokažeš, tako da pošlješ e-pošto na naslov: marjetka.rakuscek@os-kobarid.si

Andrej Rozman Roza: **PIKEC JEŽEK IN GASILKO JEŽ**

KO NUJNA JE POMOČ ZDRAVNIKA
ZA RANJENCA ALI BOLNIKA,
KO JE POŽAR ALI POPLAVA
IN SPLOH, KO PODIVJA NARAVA
IN JEŽ VEČ SAM POMAGAT SI NE ZNA,
POKLIČE ENA ENA DVA.

KO JEŽ VEČ SAM POMAGAT SI NE ZNA,
POKLIČE ENA ENA DVA.

SAJ ZDRAVNIKI IN GASILCI,
POTAPLJAČI, JAMARJI
NA POMOČ PRIDRVIJO,
KADAR SE MUDI.
VODNIK IN PES,
GORSKI REŠEVALEC,
PRIDEJO, KO ODTIPKA TVOJ KAZALEC,
ŠTEVILKO ENA ENA DVA
IN BO POMOČ TAKOJ PRIŠLA.

KO JEŽ VEČ SAM POMAGAT SI NE ZNA,
POKLIČE ENA ENA DVA.

Želimo vam lep dan!

Učiteljice PŠ Smast